

25.9.2022
Fahrzeit: 2:45

Süddeutsche Meisterschaft im Fahrradtrial

Swiss-Cup #6 / SDM / UCI C1 - Fahrradtrial

Elite - Jahrgang 2003 und älter

Genannt: 38, Gestartet: 38, Ausgefallen: 1, Im Ziel: 37, Gewertet: 37

Pos	Nr	Name		Sektionsergebnisse							Sektorstatistik							Zeit	Punkte	ZP	Abz	Sum
				S1	S3	S5	S7	S9	S11	Sum	60	50	40	30	20	10	0					
1	10	OSWALD Dominik	R1	50	60	30	60	60	60	320	10	1	0	1	0	0	0	02:23:00	680			680
			MSC Münstertal e.V. BAD	R2	60	60	60	60	60	60												
2	27	ROLLS Charlie	R1	60	50	50	60	50	50	320	7	5	0	0	0	0	0	02:43:00	670			670
			Bike Trial Academy UK	R2	60	60	60	60	60	50												
3	26	PECHHACKER Thomas	R1	50	50	30	60	60	60	310	4	6	0	2	0	0	0	02:36:35	600			600
			Virgosystem Racing	R2	50	50	50	30	50	60												
4	41	MONTALVO MILLA Alej	R1	50	50	40	30	30	60	260	4	5	1	2	0	0	0	02:23:00	590			590
			Btzentro	R2	50	60	50	60	60	50												
5	35	CONEJOS VÁZQUEZ Bor	R1	40	50	50	60	0	40	240	5	4	2	0	0	0	1	02:29:39	580			580
			Club Trial Bici Guadalix de la Sier	R2	50	60	60	50	60	60												
6	36	VAYREDA VENDRELL M	R1	50	40	40	50	30	40	250	4	3	3	2	0	0	0	02:38:41	570			570
			Club Ciclista Olot	R2	60	50	30	60	60	60												
7	1002	LEISER Lucien	R1	20	50	50	50	60	50	280	2	7	1	1	1	0	0	02:29:00	560			560
			VCJ	R2	30	40	50	50	60	50												
8	37	BARÓN RODRIQUEZ Da	R1	50	50	10	60	60	40	270	4	3	3	1	0	1	0	02:19:00	550			550
			Club Trial Bici Guadalix de la Sier	R2	40	40	50	60	60	30												
9	15	LOUIS Grillon	R1	40	40	50	60	60	40	290	4	1	5	1	1	0	0	02:42:48	540			540
			Trial Club Saint Gervais	R2	40	40	20	60	60	30												
10	34	SAENZ DE ORMIJANA Ju	R1	40	50	30	10	60	30	220	4	2	3	2	0	1	0	02:31:00	530			530
			CDC. Trialbizikleta	R2	40	40	60	60	60	50												
11	23	HLAVATY Samuel	R1	40	40	50	50	40	40	260	2	3	6	0	1	0	0	02:29:00	530			530
			Cykloklub Rudina	R2	20	40	40	60	60	50												
12	33	CARDONA Noah	R1	40	40	50	50	60	50	290	2	3	4	3	0	0	0	02:32:00	520			520
			Bikers du Pic	R2	40	30	60	30	40	30												
13	39	HERMANCE Vincent	R1	20	30	40	50	60	60	260	4	1	2	3	1	1	0	02:24:00	490			490
				R2	30	40	10	60	30	60												
14	19	STENVALL Niilo	R1	20	30	50	30	60	60	250	3	1	3	4	1	0	0	02:12:00	490			490
			Tampereen Pyörä-Pojat	R2	40	30	40	40	30	60												
15	31	KRISTIANSEN Jonas Bo	R1	40	50	50	30	30	50	250	0	4	3	5	0	0	0	02:35:00	470			470
			Viborg Trial Klub	R2	40	40	30	50	30	30												

Süddeutsche Meisterschaft im Fahrradtrial

Swiss-Cup #6 / SDM / UCI C1 - Fahrradtrial

Elite - Jahrgang 2003 und älter

Pos	Nr	Name		Sektionsergebnisse							Sektorstatistik							Zeit	Punkte	ZP	Abz	Sum
				S1	S3	S5	S7	S9	S11	Sum	60	50	40	30	20	10	0					
16	28	MOREWOOD Adam	R1	40	40	10	40	50	40	220	1	2	7	0	0	1	1	02:32:00	450			450
			Tyke Trial	R2	40	40	0	50	60	40	230	Durchschnitt 37.50										
17	14	ROS CHARRAL Benito	R1	20	40	50	50	40	40	240	0	3	5	1	3	0	0	02:20:00	440			440
			Navartrial Club Deportivo	R2	40	20	30	50	40	20	200	Durchschnitt 36.67										
18	30	RIERA ROURA Marti	R1	30	40	20	30	50	50	220	0	3	4	3	2	0	0	02:17:00	440			440
			Trialsport	R2	40	30	20	50	40	40	220	Durchschnitt 36.67										
19	38	CHARRA Nathan	R1	30	0	40	40	50	60	220	1	2	3	4	1	0	1	02:33:00	420			420
			Velo Saint Tuot	R2	20	40	50	30	30	30	200	Durchschnitt 35.00										
20	18	FRIEDRICH Jonas	R1	20	30	30	50	30	30	190	0	1	3	6	2	0	0	02:14:00	390			390
				R2	20	30	40	40	40	30	200	Durchschnitt 32.50										
21	1004	BUCHWALDER Johan	R1	30	30	20	40	30	0	150	0	0	4	4	3	0	1	02:35:50	340			340
			VCJ	R2	20	40	20	40	40	30	190	Durchschnitt 28.33										
22	1005	GONZALEZ Vito	R1	20	40	20	30	30	30	170	0	0	2	6	4	0	0	02:29:00	340			340
			VTM	R2	30	20	40	30	30	20	170	Durchschnitt 28.33										
23	32	KARLSSON Alexander	R1	10	30	10	30	30	20	130	0	1	0	5	3	3	0	02:40:45	290			290
			Hawkhills	R2	20	30	20	50	30	10	160	Durchschnitt 24.17										
24	22	OING Jannis	R1	20	20	10	30	30	20	130	0	1	0	5	3	2	1	01:57:50	280			280
			TMSC Stadtlohn e.V. NRW	R2	30	30	10	50	30	0	150	Durchschnitt 23.33										
25	20	CRESCENZI Diego	R1	40	30	0	20	30	40	160	0	0	3	4	2	0	3	02:26:00	280			280
			Acidio Lattico MTB	R2	20	0	0	30	30	40	120	Durchschnitt 23.33										
26	1006	VUILLÈME Loïc	R1	20	30	10	30	30	10	130	0	0	0	6	3	3	0	02:44:00	270			270
			VCJ	R2	20	30	10	20	30	30	140	Durchschnitt 22.50										
27	25	ARNAUD Janin	R1	30	40	0	30	0	0	100	0	0	1	6	0	2	3	02:27:58	240			240
			RG Allgäu Kempten e.V.	R2	30	10	10	30	30	30	140	Durchschnitt 20.00										
28	29	JENSEN Jonas	R1	20	30	10	30	0	10	100	0	0	0	5	2	4	1	02:38:22	230			230
			Viborg Trial Klub	R2	20	30	10	30	30	10	130	Durchschnitt 19.17										
29	1003	GONZALEZ Loris	R1	20	20	10	30	30	10	120	0	0	0	4	3	5	0	02:35:00	230			230
			VTM	R2	20	10	10	30	30	10	110	Durchschnitt 19.17										
30	16	PECHHACKER Alexander	R1	20	30	10	10	20	0	90	0	0	0	4	4	2	2	02:35:00	220			220
			Viborg Trial Klub	R2	20	30	0	30	20	30	130	Durchschnitt 18.33										

Süddeutsche Meisterschaft im Fahrradtrial

Swiss-Cup #6 / SDM / UCI C1 - Fahrradtrial

Elite - Jahrgang 2003 und älter

Pos	Nr	Name		Sektionsergebnisse							Sektorstatistik							Zeit	Punkte	ZP	Abz	Sum
				S1	S3	S5	S7	S9	S11	Sum	60	50	40	30	20	10	0					
31	21	ANDERSSON Ludvig	R1	10	20	20	30	20	10	110	0	0	0	3	5	3	1	02:12:00	220			220
			R2	20	10	20	30	0	30	110	Durchschnitt 18.33											
32	1010	AMSTUTZ Silas	R1	10	10	10	20	10	20	80	0	0	0	2	4	6	0	02:16:00	200			200
			R2	20	20	10	30	30	10	120	Durchschnitt 16.67											
33	2	HATT Kai	R1	20	30	0	20	30	0	100	0	0	0	3	5	0	4	02:29:00	190			190
			R2	20	20	0	30	0	20	90	Durchschnitt 15.83											
34	1013	SIEGRIST Christian	R1	10	20	0	20	20	0	70	0	0	0	2	3	3	4	02:41:27	150			150
			R2	10	10	0	30	30	0	80	Durchschnitt 12.50											
35	40	CHASSEUIL Pierre	R1	10	0	0	10	10	0	30	0	0	0	0	1	6	5	02:44:00	80			80
			R2	10	10	10	20	0	0	50	Durchschnitt 6.67											
36	24	GACHET-MAUROZ Dylai	R1	10	0	0	10	20	0	40	0	0	0	0	2	3	7	02:26:00	70			70
			R2	20	0	0	10	0	0	30	Durchschnitt 5.83											
36	42	CORRE Titouan	R1	20	10	0	10	0	0	40	0	0	0	0	2	3	7	02:33:00	70			70
			R2	10	20	0	0	0	0	30	Durchschnitt 5.83											
Aus	7	WIDMANN Oliver																				

Junioren - Jahrgang 2004/2005

Genannt: 8, Gestartet: 8, Ausgefallen: 0, Im Ziel: 8, Gewertet: 8

Pos	Nr	Name		Sektionsergebnisse							Sektorstatistik							Zeit	Punkte	ZP	Abz	Sum
				S1	S3	S5	S7	S9	S11	Sum	60	50	40	30	20	10	0					
1	111	WELTE Jan	R1	60	40	50	40	50	50	290	3	6	2	0	0	0	1	02:10:55	560			560
			R2	60	50	0	60	50	50	270	Durchschnitt 46.67											
2	107	OSTHEIMER Nicolas	R1	30	20	0	50	40	40	180	1	2	4	2	2	0	1	02:11:00	420			420
			R2	50	40	20	60	40	30	240	Durchschnitt 35.00											
3	103	HÖCHSTER Lennart	R1	30	20	50	30	40	10	180	0	4	1	4	1	2	0	02:02:36	400			400
			R2	30	10	30	50	50	50	220	Durchschnitt 33.33											

Süddeutsche Meisterschaft im Fahrradtrial

Swiss-Cup #6 / SDM / UCI C1 - Fahrradtrial

■ Junioren - Jahrgang 2004/2005

Pos	Nr	Name		Sektionsergebnisse							Sektorstatistik							Zeit	Punkte	ZP	Abz	Sum
				S1	S3	S5	S7	S9	S11	Sum	60	50	40	30	20	10	0					
4	109	🇪🇸 SEGUROLA Benat	R1	50	20	0	20	30	10	130	0	1	3	3	3	1	1	02:07:00	330			330
			<i>Trial Bizikleta C.D.C.</i>	R2	40	30	40	20	30	40	200	Durchschnitt 27.50										
5	108	🇧🇪 THEUNISSEN Ugo	R1	40	10	0	40	30	10	130	0	0	6	1	1	3	1	02:04:42	320			320
			<i>RDMC Bike Aywaille</i>	R2	40	20	10	40	40	40	190	Durchschnitt 26.67										
6	1052	🇨🇭 EGGIMANN Patrick	R1	40	30	0	20	10	10	110	0	1	1	2	2	4	2	02:13:00	230			230
			<i>VTM</i>	R2	30	20	0	50	10	10	120	Durchschnitt 19.17										
7	104	🇫🇷 CHASSEUIL Louis	R1	20	10	10	20	10	20	90	0	0	2	0	5	5	0	01:57:25	230			230
				R2	40	20	10	40	20	10	140	Durchschnitt 19.17										
8	1060	🇨🇭 FREI Tim	R1	10	10	10	10	10	10	60	0	0	0	1	0	9	2	02:10:00	120			120
			<i>VTCS</i>	R2	10	0	10	30	0	10	60	Durchschnitt 10.00										

■ Master - Jahrgang 2005 und älter

Genannt: 3, Gestartet: 3, Ausgefallen: 0, Im Ziel: 3, Gewertet: 3













Pos	Nr	Name		Sektionsergebnisse							Sektorstatistik							Zeit	Punkte	ZP	Abz	Sum
				S1	S3	S5	S7	S9	S11	Sum	60	50	40	30	20	10	0					
1	160	🇩🇪 MÜLLER Lars	R1	40	20	10	60	50	30	210	2	3	3	2	1	1	0	01:59:00	480			480
			<i>MSC Schatthausen e.V. im DMV u</i>	R2	50	30	40	60	50	40	270	Durchschnitt 40.00										
2	157	🇩🇪 WEIDLER Mario	R1	50	10	10	30	40	20	160	0	4	1	2	1	4	0	02:10:00	360			360
			<i>MSC Münstertal e.V.</i>	R2	50	10	10	30	50	50	200	Durchschnitt 30.00										
3	1604	🇨🇭 ROGIVUE Loïc	R1	30	20	0	20	10	10	90	0	0	1	3	2	4	2	01:59:00	210			210
			<i>TCPM</i>	R2	40	30	10	30	10	0	120	Durchschnitt 17.50										

Süddeutsche Meisterschaft im Fahrradtrial

Swiss-Cup #6 / SDM / UCI C1 - Fahrradtrial

Jugend - Jahrgang 2006/2007

Genannt: 12, Gestartet: 12, Ausgefallen: 0, Im Ziel: 12, Gewertet: 12








Pos	Nr	Name		Sektionsergebnisse						Sektorstatistik						Zeit	Punkte	ZP	Abz	Sum		
				S2	S4	S6	S8	S10	S12	Sum	60	50	40	30	20						10	0
1	201	 ARNOLD Dennis	R1	50	40	30	50	50	50	270	0	10	1	1	0	0	0	01:44:48	570			570
			MSC Schatthausen e.V. im DMV u BAD	R2	50	50	50	50	50	50	300	Durchschnitt 47.50										
2	1111	 GONZALEZ Toni	R1	50	40	40	10	10	10	160	0	3	5	1	0	3	0	02:00:00	410			410
			VTM	R2	50	30	40	40	40	50	250	Durchschnitt 34.17										
3	202	 SABLON Thomas	R1	50	40	20	30	10	30	180	0	2	4	3	1	1	1	02:16:00	380			380
			RDMC Bike Trial Aywaille	R2	50	40	0	40	40	30	200	Durchschnitt 31.67										
4	207	 BIDON Philipp	R1	50	40	20	30	0	50	190	0	2	2	3	4	0	1	02:05:00	350			350
			DJK Trassem RLP	R2	40	20	30	20	30	20	160	Durchschnitt 29.17										
5	1103	 REMI Pezzatti	R1	50	20	0	30	20	20	140	0	2	2	3	3	1	1	01:24:00	340			340
				R2	40	30	10	30	50	40	200	Durchschnitt 28.33										
6	1109	 PEZZATTI Zeno	R1	50	40	20	40	10	10	170	0	2	4	0	1	5	0	02:13:00	330			330
			VC3V	R2	40	50	10	40	10	10	160	Durchschnitt 27.50										
7	1110	 SIEBER Nando	R1	30	30	0	50	40	20	170	0	2	2	2	3	0	3	01:33:00	300			300
			BTAB	R2	40	50	0	20	0	20	130	Durchschnitt 25.00										
8	1107	 ANLIKER Jonas	R1	10	0	0	30	10	20	70	0	2	2	2	1	3	2	01:28:00	290			290
			VCJ	R2	50	40	10	30	40	50	220	Durchschnitt 24.17										
9	1117	 HOFER Janis	R1	30	20	0	20	30	40	140	0	0	3	3	3	1	2	01:55:00	280			280
			RVV	R2	30	20	0	40	10	40	140	Durchschnitt 23.33										
10	1113	 HÖLZEL Simon	R1	30	20	20	20	10	30	130	0	0	1	4	5	2	0	02:03:00	280			280
			VTCS	R2	30	30	20	20	10	40	150	Durchschnitt 23.33										
11	1108	 EGGIMANN Stefan	R1	30	10	10	30	20	30	130	0	0	0	6	2	4	0	02:08:00	260			260
			VTM	R2	30	20	30	10	10	30	130	Durchschnitt 21.67										
12	208	 JAMAIN Titouan	R1	30	10	10	20	0	20	90	0	0	0	3	3	5	1	01:58:00	200			200
			Cykloklub Rudina	R2	20	30	10	30	10	10	110	Durchschnitt 16.67										

Süddeutsche Meisterschaft im Fahrradtrial

Swiss-Cup #6 / SDM / UCI C1 - Fahrradtrial



Experten - Jahrgang 2005 und älter

Genannt: 7, Gestartet: 7, Ausgefallen: 0, Im Ziel: 7, Gewertet: 7

Pos	Nr	Name		Sektionsergebnisse						Sektorstatistik						Zeit	Punkte	ZP	Abz	Sum		
				S2	S4	S6	S8	S10	S12	Sum	60	50	40	30	20						10	0
1	257	 BÜHRER Björn	R1	50	50	40	50	10	50	250	0	6	4	1	0	1	0	01:41:54	500			500
			R2	50	50	30	40	40	40	250	Durchschnitt 41.67											
MSC Münstertal e.V. BAD																						
2	258	 KIRNER Fabio	R1	20	30	0	30	50	30	160	0	4	1	4	1	1	1	02:18:25	390			390
			R2	50	30	10	50	50	40	230	Durchschnitt 32.50											
MSC Münstertal e.V. BAD																						
3	270	 THIRION Gaspard	R1	40	40	20	30	10	10	150	0	1	4	2	2	2	1	02:17:47	330			330
			R2	50	40	20	30	0	40	180	Durchschnitt 27.50											
F-RVTT																						
4	251	 ZABINSKY Andreas	R1	40	20	30	30	0	20	140	0	0	2	5	4	0	1	02:12:00	310			310
			R2	40	30	30	20	30	20	170	Durchschnitt 25.83											
RSG Tübingen e.V. WTB																						
5	1057	 CALETTI Matteo	R1	30	30	0	20	10	30	120	0	0	0	5	3	2	2	01:48:00	230			230
			R2	20	30	0	10	30	20	110	Durchschnitt 19.17											
6	256	 SINTZEN Maxime	R1	20	20	0	20	10	20	90	0	0	0	3	5	2	2	01:43:35	210			210
			R2	30	20	0	30	10	30	120	Durchschnitt 17.50											
Malmedy Mountenbike																						
7	253	 FOSSLER Fabian	R1	10	20	10	10	10	30	90	0	0	0	1	3	6	2	02:15:00	150			150
			R2	10	20	0	20	10	0	60	Durchschnitt 12.50											
MSC Münstertal e.V. BAD																						

Schüler - Jahrgang 2008/2009










Genannt: 11, Gestartet: 11, Ausgefallen: 0, Im Ziel: 11, Gewertet: 11

Pos	Nr	Name		Sektionsergebnisse						Sektorstatistik						Zeit	Punkte	ZP	Abz	Sum		
				S1	S3	S5	S7	S9	S11	Sum	60	50	40	30	20						10	0
1	359	 THEUNISSEN Alexis	R1	50	30	50	20	40	50	240	0	6	4	1	1	0	0	01:49:00	510			510
			R2	50	40	40	40	50	50	270	Durchschnitt 42.50											
RDMC Bike Aywaille																						
2	306	 GERWECK Noah	R1	50	40	40	40	30	40	240	0	3	7	2	0	0	0	02:04:00	490			490
			R2	50	40	40	30	40	50	250	Durchschnitt 40.83											
RSC Bretten BAD																						

Süddeutsche Meisterschaft im Fahrradtrial

Swiss-Cup #6 / SDM / UCI C1 - Fahrradtrial

■ Schüler - Jahrgang 2008/2009

Pos	Nr	Name		Sektionsergebnisse							Sektorstatistik							Zeit	Punkte	ZP	Abz	Sum
				S1	S3	S5	S7	S9	S11	Sum	60	50	40	30	20	10	0					
3	315	 AUMÜLLER Mirko	R1	50	40	10	20	30	50	200	0	4	1	4	2	1	0	02:17:00	410			410
			<i>TSF St. Wendeler Land</i>	R2	50	30	20	30	30	50	210	Durchschnitt 34.17										
SAR																						
4	304	 DITTES Simon	R1	50	30	30	20	30	50	210	0	3	0	7	2	0	0	02:13:00	400			400
			<i>TV Schmie e.V.</i>	R2	50	30	20	30	30	30	190	Durchschnitt 33.33										
WTB																						
5	310	 MÖRSDORF Max	R1	50	30	20	20	30	40	190	0	3	2	3	3	1	0	02:17:00	390			390
			<i>TSF St. Wendeler Land</i>	R2	50	30	10	20	40	50	200	Durchschnitt 32.50										
SAR																						
6	309	 KÖRBER Yara	R1	50	20	30	20	40	40	200	0	2	4	3	2	0	1	01:54:00	390			390
			<i>MSC Schatthausen e.V. im DMV u</i>	R2	50	30	0	30	40	40	190	Durchschnitt 32.50										
BAD																						
7	302	 BARTOS Björn	R1	50	20	20	20	10	30	150	0	3	1	2	5	1	0	02:12:00	360			360
			<i>MSC Schatthausen e.V. im DMV u</i>	R2	50	20	20	40	30	50	210	Durchschnitt 30.00										
BAD																						
8	307	 HERTTER Simone	R1	50	30	30	30	20	40	200	0	2	3	3	2	1	1	02:14:00	360			360
			<i>BMX-Club Württemberg</i>	R2	50	20	0	40	10	40	160	Durchschnitt 30.00										
WTB																						
9	1206	 VON GUNTEN Max	R1	50	20	0	20	20	40	150	0	3	2	0	3	3	1	02:04:29	320			320
			<i>TCPM</i>	R2	50	10	10	40	10	50	170	Durchschnitt 26.67										
10	1202	 VALLOTTON Damien	R1	50	20	0	20	0	30	120	0	2	0	2	5	0	3	01:42:00	260			260
			<i>TCPM</i>	R2	50	20	0	20	20	30	140	Durchschnitt 21.67										
11	1221	 RUBATTEL Nina	R1	50	0	0	20	0	40	110	0	1	2	1	3	1	4	02:09:00	230			230
			<i>VTBJ</i>	R2	30	10	0	20	20	40	120	Durchschnitt 19.17										









25.9.2022
Fahrzeit: 2:45

Süddeutsche Meisterschaft im Fahrradtrial

Swiss-Cup #6 / SDM / UCI C1 - Fahrradtrial

Spezialisten - Jahrgang 2007 und älter

Genannt: 8, Gestartet: 8, Ausgefallen: 0, Im Ziel: 8, Gewertet: 8

Pos	Nr	Name		Sektionsergebnisse						Sektorstatistik						Zeit	Punkte	ZP	Abz	Sum		
				S1	S3	S5	S7	S9	S11	Sum	60	50	40	30	20						10	0
1	357	 BÜHLER Marc	R1	50	40	40	30	40	50	250	0	7	4	1	0	0	0	01:52:00	540			540
			<i>MSC Münstertal e.V.</i>	R2	50	50	50	50	40	50	290	Durchschnitt 45.00										
				BAD																		
2	353	 HOLM Philipp	R1	50	10	40	20	40	30	190	0	2	4	3	1	2	0	02:09:53	390			390
			<i>MSC Schatthausen e.V. im DMV u</i>	R2	50	10	30	30	40	40	200	Durchschnitt 32.50										
				BAD																		
3	352	 HERTTER Matthias	R1	50	20	30	20	20	30	170	0	3	1	4	3	1	0	01:46:00	380			380
			<i>BMX-Club Württemberg</i>	R2	50	10	30	30	50	40	210	Durchschnitt 31.67										
				WTB																		
4	370	 RÖMMELT Celina	R1	50	10	30	30	30	40	190	0	3	1	4	2	1	1	02:06:00	360			360
			<i>TSV Heiligenrote</i>	R2	50	20	20	0	30	50	170	Durchschnitt 30.00										
				HES																		
5	364	 GÖPPERT Martin	R1	50	10	40	20	30	30	180	0	2	1	4	3	2	0	02:09:00	340			340
			<i>MSC Welschensteinach e.V.</i>	R2	50	10	30	20	30	20	160	Durchschnitt 28.33										
				BAD																		
6	366	 MAYER Hannes	R1	50	20	0	10	30	20	130	0	3	1	1	2	2	3	02:05:00	280			280
			<i>JOFR Academy</i>	R2	50	10	0	0	40	50	150	Durchschnitt 23.33										
				BAD																		
7	358	 SARMIENTO SCHMITT F	R1	40	20	10	20	10	20	120	0	1	1	2	4	3	1	02:22:00	260			260
				R2	50	20	0	30	30	10	140	Durchschnitt 21.67										
8	1115	 KELLER Loris	R1	30	10	0	0	0	10	50	0	0	1	2	1	4	4	02:06:00	160			160
			<i>VTCS</i>	R2	40	10	20	0	10	30	110	Durchschnitt 13.33										

25.9.2022
Fahrzeit: 2:45

Süddeutsche Meisterschaft im Fahrradtrial

Swiss-Cup #6 / SDM / UCI C1 - Fahrradtrial

Schüler u13 - Jahrgang 2010/2011

Genannt: 21, Gestartet: 21, Ausgefallen: 0, Im Ziel: 21, Gewertet: 21

Pos	Nr	Name		Sektionsergebnisse						Sektorstatistik						Zeit	Punkte	ZP	Abz	Sum	
				S2	S4	S6	S8	S10	S12	Sum	60	50	40	30	20						10
1	405	BACHER Nils	R1	50	50	50	50	40	50	290	0	10	2	0	0	0	0	02:02:00	580		580
				BMX-Club Württemberg	R2	50	50	50	50	40	50	290	Durchschnitt 48.33								
2	1309	QUIRICI Naele	R1	50	50	40	50	40	40	270	0	7	5	0	0	0	0	01:57:00	550		550
				VC3V	R2	50	50	40	50	40	50	280	Durchschnitt 45.83								
3	412	SARCONE Eliano	R1	50	40	50	40	50	40	270	0	8	3	0	1	0	0	02:10:43	540		540
				MSC Welschensteinach e.V. BAD	R2	50	20	50	50	50	50	270	Durchschnitt 45.00								
4	1301	FINSTERWALD Nayan	R1	50	50	30	50	50	40	270	0	7	4	1	0	0	0	02:17:00	540		540
				VCJ	R2	50	40	40	50	50	40	270	Durchschnitt 45.00								
5	417	KEMMER Max	R1	50	50	10	40	40	50	240	0	8	2	1	0	1	0	01:59:00	520		520
				DJK Trassem RLP	R2	50	50	30	50	50	50	280	Durchschnitt 43.33								
6	416	FELTEN Felix	R1	50	20	40	50	40	40	240	0	6	4	1	1	0	0	02:24:00	510		510
				RSC Bretten BAD	R2	50	50	50	50	40	30	270	Durchschnitt 42.50								
7	1315	BRUNET Julien	R1	50	50	30	40	40	50	260	0	4	5	1	2	0	0	01:51:00	470		470
				BTAB	R2	50	40	20	20	40	40	210	Durchschnitt 39.17								
8	404	FREUDENREICH Anna-L	R1	50	40	30	50	20	40	230	0	4	4	3	1	0	0	01:51:00	470		470
				TSF St. Wendeler Land SAR	R2	50	30	40	50	40	30	240	Durchschnitt 39.17								
9	1310	SCHEIBLER Deyan	R1	50	30	40	50	30	30	230	0	3	4	5	0	0	0	02:13:00	460		460
				VCJ	R2	50	40	30	30	40	40	230	Durchschnitt 38.33								
10	414	GÖPPERT Silas	R1	40	30	20	50	40	30	210	0	2	6	3	1	0	0	01:48:00	450		450
				MSC Welschensteinach e.V. BAD	R2	50	40	30	40	40	40	240	Durchschnitt 37.50								
10	1304	BUCHER Louis	R1	50	40	30	40	20	30	210	0	2	6	3	1	0	0	02:04:54	450		450
				VCJ	R2	40	50	40	40	40	30	240	Durchschnitt 37.50								
12	1318	SCHILLING Hugo	R1	40	30	30	50	20	40	210	0	2	4	5	1	0	0	01:46:00	430		430
				BTAB	R2	50	40	30	40	30	30	220	Durchschnitt 35.83								
13	407	KIEFER Josephine	R1	40	20	30	30	30	40	190	0	1	3	7	1	0	0	02:07:00	400		400
				MSC Schatthausen e.V. im DMV u	R2	30	30	30	50	30	40	210	Durchschnitt 33.33								

25.9.2022
Fahrzeit: 2:45

Süddeutsche Meisterschaft im Fahrradtrial

Swiss-Cup #6 / SDM / UCI C1 - Fahrradtrial

BAD																					
14	1305		VAN DE VEN William	R1	10	50	20	40	50	40	210	0	2	4	2	3	1	0	01:57:00	390	390
			<i>VTBJ</i>	R2	40	20	20	30	40	30	180	Durchschnitt 32.50									
15	1307		SOMMER Nathan	R1	30	20	30	50	20	30	180	0	1	2	7	2	0	0	01:35:00	380	380
				R2	40	40	30	30	30	30	200	Durchschnitt 31.67									
16	1303		DE VITA Joel	R1	30	20	30	30	20	30	160	0	0	2	8	2	0	0	02:08:00	360	360
				R2	40	30	30	30	30	40	200	Durchschnitt 30.00									
17	415		COLSON Leo	R1	30	40	20	40	40	30	200	0	0	5	4	1	1	1	02:02:00	350	350
			<i>RDMC Bike Aywaille</i>	R2	30	40	10	30	40	0	150	Durchschnitt 29.17									
18	420		CLERX Cyril	R1	20	20	30	20	30	20	140	0	1	1	4	5	1	0	02:10:00	320	320
			<i>RDMC Bike Aywaille</i>	R2	10	50	30	30	40	20	180	Durchschnitt 26.67									
19	411		REIL Jakob	R1	0	10	20	20	30	10	90	0	1	0	3	5	2	1	02:04:00	260	260
			<i>MSC Schatthausen e.V. im DMV u</i>	R2	20	50	20	30	30	20	170	Durchschnitt 21.67									
BAD																					
20	1316		GIRARDIN Mahé	R1	10	30	10	20	40	20	130	0	0	2	3	3	3	1	01:44:36	260	260
				R2	0	40	10	30	20	30	130	Durchschnitt 21.67									
21	403		FLACHBERGER Philipp	R1	0	40	10	30	20	20	120	0	0	1	3	3	3	2	01:58:00	220	220
			<i>MSC Schatthausen e.V. im DMV u</i>	R2	20	30	0	30	10	10	100	Durchschnitt 18.33									
BAD																					

Könner - Jahrgang 2009 und älter









Genannt: 11, Gestartet: 11, Ausgefallen: 0, Im Ziel: 11, Gewertet: 11

Pos	Nr	Name		Sektionsergebnisse							Sektorstatistik							Zeit	Punkte	ZP	Abz	Sum
				S2	S4	S6	S8	S10	S12	Sum	60	50	40	30	20	10	0					
1	456		UHL Janik	R1	40	40	10	50	40	40	220	0	2	7	2	0	1	0	01:52:00	450	450	
			<i>MSC Welschensteinach e.V.</i>	R2	50	40	30	30	40	40	230	Durchschnitt 37.50										
			BAD																			
2	467		KUSSMAUL Moritz	R1	40	30	20	30	20	30	170	0	1	5	4	2	0	0	01:44:58	410	410	
			<i>MSC Münstertal e.V.</i>	R2	50	40	40	40	40	30	240	Durchschnitt 34.17										
			BAD																			
3	457		WEBER Nico	R1	30	40	20	40	30	30	190	0	0	5	6	1	0	0	01:53:00	400	400	
			<i>MSC Münstertal e.V.</i>	R2	30	40	30	40	40	30	210	Durchschnitt 33.33										
			BAD																			

Süddeutsche Meisterschaft im Fahrradtrial




Swiss-Cup #6 / SDM / UCI C1 - Fahrradtrial

Könner - Jahrgang 2009 und älter

Pos	Nr	Name		Sektionsergebnisse							Sektorstatistik							Zeit	Punkte	ZP	Abz	Sum
				S2	S4	S6	S8	S10	S12	Sum	60	50	40	30	20	10	0					
4	1218	 GFELLER Noemie	R1	30	40	30	40	20	30	190	0	0	5	5	2	0	0	02:15:00	390			390
			R2	30	40	20	40	40	30	200	Durchschnitt 32.50											
5	459	 WILD Moritz <i>RSC Bretten</i> BAD	R1	40	20	40	50	40	20	210	0	2	4	1	4	1	0	02:23:00	380			380
			R2	20	20	50	40	10	30	170	Durchschnitt 31.67											
6	471	 GÖPPERT Jan <i>MSC Welschensteinach e.V.</i> BAD	R1	30	40	20	50	20	20	180	0	2	1	5	4	0	0	01:59:00	370			370
			R2	30	30	20	30	30	50	190	Durchschnitt 30.83											
7	1237	 MEYER Juri	R1	0	40	10	20	10	30	110	0	1	1	3	2	4	1	02:07:00	260			260
			R2	10	50	10	30	20	30	150	Durchschnitt 21.67											
8	1226	 DIRR Valentin <i>BTAB</i>	R1	10	20	20	20	10	10	90	0	0	0	3	5	4	0	02:02:50	230			230
			R2	30	20	10	30	20	30	140	Durchschnitt 19.17											
9	1205	 SIEBER Liam <i>VTCS</i>	R1	10	20	20	20	30	30	130	0	0	0	2	7	3	0	02:21:00	230			230
			R2	20	20	10	20	20	10	100	Durchschnitt 19.17											
10	1209	 KELLER Noe <i>VTCS</i>	R1	20	20	10	20	10	20	100	0	0	0	2	4	6	0	02:19:00	200			200
			R2	10	30	10	30	10	10	100	Durchschnitt 16.67											
11	1222	 BERBERAT Célia <i>VTM</i>	R1	10	20	10	20	10	10	80	0	0	0	1	5	6	0	02:26:00	190			190
			R2	20	30	10	20	20	10	110	Durchschnitt 15.83											

Schüler u11 - Jahrgang 2012/2013

Genannt: 20, Gestartet: 20, Ausgefallen: 0, Im Ziel: 20, Gewertet: 20














Pos	Nr	Name		Sektionsergebnisse							Sektorstatistik							Zeit	Punkte	ZP	Abz	Sum
				S2	S4	S6	S8	S10	S12	Sum	60	50	40	30	20	10	0					
1	507	 SAM Tim-Noah <i>MSC Schatthausen e.V. im DMV u</i> BAD	R1	50	50	50	40	50	40	280	0	8	3	1	0	0	0	00:58:00	550			550
			R2	50	50	30	40	50	50	270	Durchschnitt 45.83											
2	1416	 MARGOT Liam <i>VTBJ</i>	R1	50	50	50	30	40	40	260	0	5	6	1	0	0	0	01:30:00	520			520
			R2	50	40	40	40	50	40	260	Durchschnitt 43.33											
3	1405	 BUCHER Malo <i>VCJ</i>	R1	50	50	40	40	40	40	260	0	5	5	2	0	0	0	01:03:51	510			510
			R2	50	50	30	40	30	50	250	Durchschnitt 42.50											

25.9.2022
Fahrzeit: 2:45

Süddeutsche Meisterschaft im Fahrradtrial

Swiss-Cup #6 / SDM / UCI C1 - Fahrradtrial





Schüler u11 - Jahrgang 2012/2013

Pos	Nr	Name		Sektionsergebnisse							Sektorstatistik							Zeit	Punkte	ZP	Abz	Sum
				S2	S4	S6	S8	S10	S12	Sum	60	50	40	30	20	10	0					
4	1401	 KOTTELAT Robin	R1	50	50	40	30	50	40	260	0	4	7	1	0	0	0	01:15:00	510			510
			VCJB	R2	40	50	40	40	40	40	250	Durchschnitt 42.50										
5	1415	 HUNZIKER Nando	R1	50	40	30	40	50	40	250	0	4	6	2	0	0	0	01:05:00	500			500
			RVV	R2	50	50	40	30	40	40	250	Durchschnitt 41.67										
6	1402	 VAN DE VEN Artemise	R1	50	40	30	40	50	40	250	0	4	5	3	0	0	0	01:18:48	490			490
			VTBJ	R2	50	50	30	30	40	40	240	Durchschnitt 40.83										
7	1407	 HABEGGER Naïm	R1	40	50	30	40	40	40	240	0	3	7	2	0	0	0	01:07:00	490			490
			VTM	R2	50	40	30	40	40	50	250	Durchschnitt 40.83										
8	501	 BORST Moritz	R1	40	40	30	30	40	40	220	0	3	6	3	0	0	0	01:34:00	480			480
			BMX-Club Württemberg	R2	50	50	40	30	40	50	260	Durchschnitt 40.00										
9	518	 GÖPPERT Noah	R1	50	40	20	20	30	40	200	0	3	5	1	3	0	0	01:09:00	440			440
			MSC Welschensteinach e.V.	R2	40	50	50	40	20	40	240	Durchschnitt 36.67										
10	517	 FELTEN Linus	R1	40	40	30	30	40	40	220	0	0	8	3	1	0	0	01:30:00	430			430
			RSC Bretten	R2	40	40	20	30	40	40	210	Durchschnitt 35.83										
11	502	 HECKEL Jonathan	R1	40	40	20	20	30	40	190	0	1	6	3	2	0	0	01:25:49	420			420
			DJK Trassem	R2	50	40	40	30	30	40	230	Durchschnitt 35.00										
12	1403	 BUTTY Maé	R1	50	40	30	30	20	40	210	0	1	5	5	1	0	0	01:25:00	420			420
			VTBJ	R2	40	40	30	30	30	40	210	Durchschnitt 35.00										
13	508	 SUREK David	R1	50	50	10	20	30	40	200	0	3	4	2	1	2	0	01:11:33	410			410
			MSC Schatthausen e.V. im DMV u	R2	40	50	10	30	40	40	210	Durchschnitt 34.17										
14	503	 KIEFER Jakob	R1	50	50	20	20	40	40	220	0	2	6	0	3	1	0	01:16:00	410			410
			MSC Schatthausen e.V. im DMV u	R2	40	40	10	20	40	40	190	Durchschnitt 34.17										
15	510	 WESS Hannes	R1	40	40	10	20	30	40	180	0	0	6	4	1	1	0	00:53:40	390			390
			MSC Münstertal e.V.	R2	40	40	30	30	30	40	210	Durchschnitt 32.50										
16	514	 COLSON Tim	R1	30	40	10	20	30	40	170	0	0	4	5	2	1	0	01:17:00	360			360
			RDMC Bike Aywaille	R2	30	40	20	30	30	40	190	Durchschnitt 30.00										

Süddeutsche Meisterschaft im Fahrradtrial

Swiss-Cup #6 / SDM / UCI C1 - Fahrradtrial

Schüler u11 - Jahrgang 2012/2013

Pos	Nr	Name		Sektionsergebnisse							Sektorstatistik							Zeit	Punkte	ZP	Abz	Sum
				S2	S4	S6	S8	S10	S12	Sum	60	50	40	30	20	10	0					
17	1418	 FUSCO Alessio	R1	30	40	20	30	30	40	190	0	0	3	6	2	1	0	01:30:00	350			350
			VTBJ	R2	30	40	10	20	30	30	160	Durchschnitt 29.17										
18	519	 BÖHM Jonas	R1	30	40	10	20	30	40	170	0	0	4	4	2	2	0	01:05:00	340			340
			MSC Münstertal e.V. BAD	R2	30	40	10	20	30	40	170	Durchschnitt 28.33										
19	509	 SUREK Louis	R1	30	40	10	20	20	40	160	0	0	5	1	3	2	1	01:16:00	310			310
			MSC Schatthausen e.V. im DMV u BAD	R2	40	40	10	20	0	40	150	Durchschnitt 25.83										
20	512	 FAISST Adam	R1	20	40	10	30	30	40	170	0	0	2	4	2	4	0	01:13:28	280			280
			MSC Münstertal e.V. BAD	R2	10	20	10	30	30	10	110	Durchschnitt 23.33										

Fortgeschrittene - Jahrgang 2011 und älter

Genannt: 8, Gestartet: 8, Ausgefallen: 0, Im Ziel: 8, Gewertet: 8

Pos	Nr	Name		Sektionsergebnisse							Sektorstatistik							Zeit	Punkte	ZP	Abz	Sum
				S2	S4	S6	S8	S10	S12	Sum	60	50	40	30	20	10	0					
1	619	 GÖPERT Robin	R1	50	50	40	30	50	40	260	0	6	5	1	0	0	0	00:58:00	530			530
			MSC Welschensteinach e.V. BAD	R2	50	40	50	40	40	50	270	Durchschnitt 44.17										
2	620	 HECKEL Thomas	R1	40	50	50	40	30	50	260	0	6	4	2	0	0	0	01:25:36	520			520
			DJK Trassem RLP	R2	50	50	50	30	40	40	260	Durchschnitt 43.33										
3	625	 VELTEN Lewis	R1	50	50	30	30	30	40	230	0	5	4	3	0	0	0	01:10:00	500			500
			MSC Münstertal e.V. BAD	R2	50	50	50	40	40	40	270	Durchschnitt 41.67										
4	1325	 UTHOFF Tobias	R1	50	50	20	30	20	50	220	0	5	2	3	2	0	0	01:32:00	460			460
			VTCL	R2	40	50	30	30	50	40	240	Durchschnitt 38.33										
5	629	 FRANK Benito	R1	50	40	20	30	30	40	210	0	4	2	5	1	0	0	01:09:00	450			450
			MSC Münstertal e.V.	R2	50	50	30	30	30	50	240	Durchschnitt 37.50										
6	608	 FOSSLER Domenic	R1	30	40	30	40	30	40	210	0	1	7	4	0	0	0	01:37:00	450			450
			MSC Münstertal e.V.	R2	50	40	30	40	40	40	240	Durchschnitt 37.50										

25.9.2022
Fahrzeit: 2:45

Süddeutsche Meisterschaft im Fahrradtrial

Swiss-Cup #6 / SDM / UCI C1 - Fahrradtrial

BAD																					
7	624		NAUMANN Nico	R1	40	30	20	20	30	40	180	0	1	4	5	2	0	0	00:58:50	400	400
			MSC Welschensteinach e.V.	R2	50	40	30	30	30	40	220								Durchschnitt 33.33		
BAD																					
8	1306		KIRSTEIN-PARKER Robi	R1	0	40	20	0	10	10	80	0	0	3	2	3	2	2	01:26:43	260	260
			BTAB	R2	40	40	20	30	20	30	180								Durchschnitt 21.67		

Schüler u9 - Jahrgang 2014 und jünger

Genannt: 14, Gestartet: 14, Ausgefallen: 0, Im Ziel: 14, Gewertet: 14

Pos	Nr	Name		Sektionsergebnisse							Sektorstatistik							Zeit	Punkte	ZP	Abz	Sum
				S2	S4	S6	S8	S10	S12	Sum	60	50	40	30	20	10	0					
1	720		SCHEERER Aron	R1	50	50	50	50	50	50	300	0	11	1	0	0	0	0	01:47:00	590	590	
			MSC Münstertal e.V.	R2	50	50	50	50	40	50	290								Durchschnitt 49.17			
BAD																						
2	725		FINKE Milo	R1	50	50	50	50	40	50	290	0	11	1	0	0	0	0	01:57:00	590	590	
			MSC Münstertal e.V.	R2	50	50	50	50	50	50	300								Durchschnitt 49.17			
BAD																						
2	1503		STÖCKER Flurin	R1	50	40	50	50	50	50	290	0	11	1	0	0	0	0	01:37:41	590	590	
			RVV	R2	50	50	50	50	50	50	300								Durchschnitt 49.17			
4	1502		KOTTELAT Jimmy	R1	40	50	50	50	50	40	280	0	10	2	0	0	0	0	01:47:13	580	580	
			VCJB	R2	50	50	50	50	50	50	300								Durchschnitt 48.33			
5	710		REIL Philip	R1	50	50	50	50	50	30	280	0	10	1	1	0	0	0	02:02:29	570	570	
			MSC Schatthausen e.V. im DMV u	R2	50	50	50	50	40	50	290								Durchschnitt 47.50			
BAD																						
6	722		HUBER Jonathan	R1	50	40	50	50	50	50	290	0	9	3	0	0	0	0	01:57:00	570	570	
			MTG Kiefersfelden e.V. im DMV, B	R2	50	40	50	50	40	50	280								Durchschnitt 47.50			
BAY																						
7	711		SAM Philipp	R1	50	40	50	50	40	50	280	0	8	4	0	0	0	0	01:38:00	560	560	
			MSC Schatthausen e.V. im DMV u	R2	50	50	50	50	40	40	280								Durchschnitt 46.67			
BAD																						
8	709		REIL David	R1	50	50	40	30	40	50	260	0	7	4	1	0	0	0	01:53:00	540	540	
			MSC Schatthausen e.V. im DMV u	R2	50	50	50	50	40	40	280								Durchschnitt 45.00			
BAD																						
9	705		GRIESBAUM Moritz	R1	40	50	40	50	40	40	260	0	6	6	0	0	0	0	01:48:00	540	540	
			MSC Welschensteinach e.V.	R2	50	40	50	50	40	50	280								Durchschnitt 45.00			

25.9.2022
Fahrzeit: 2:45






Süddeutsche Meisterschaft im Fahrradtrial

Swiss-Cup #6 / SDM / UCI C1 - Fahrradtrial

BAD																				
10	708	 OSWALD Jaro	R1	40	50	40	50	40	50	270	0	5	7	0	0	0	0	01:59:49	530	530
		<i>MSC Münstertal e.V.</i>	R2	40	50	40	40	50	40	260	Durchschnitt 44.17									
BAD																				
11	712	 STÖHR Sidney	R1	40	40	50	40	40	40	250	0	4	8	0	0	0	0	01:38:00	520	520
		<i>BMX-Club Württemberg</i>	R2	40	50	50	50	40	40	270	Durchschnitt 43.33									
WTB																				
12	1512	 VONLANTHEN Liam	R1	50	50	40	50	40	40	270	0	3	9	0	0	0	0	01:46:00	510	510
		<i>VTBJ</i>	R2	40	40	40	40	40	40	240	Durchschnitt 42.50									
BAD																				
13	701	 BÜHLER Lotta	R1	40	40	50	30	40	40	240	0	3	7	2	0	0	0	01:27:00	490	490
		<i>MSC Münstertal e.V.</i>	R2	40	50	30	50	40	40	250	Durchschnitt 40.83									
BAD																				
14	716	 GÖPPERT Valentin	R1	10	20	20	30	30	50	160	0	3	1	4	2	1	1	02:17:00	360	360
		<i>MSC Welschensteinach e.V.</i>	R2	30	30	50	50	40	0	200	Durchschnitt 30.00									
BAD																				

Anfänger - Jahrgang 2013 und älter

Genannt: 9, Gestartet: 9, Ausgefallen: 0, Im Ziel: 9, Gewertet: 9

Pos	Nr	Name		Sektionsergebnisse						Sektorstatistik						Zeit	Punkte	ZP	Abz	Sum
				S2	S4	S6	S8	S10	S12	Sum	60	50	40	30	20					
1	1506	 PAVIA Timothy	R1	40	50	50	50	50	50	290	0	11	1	0	0	0	0	01:49:00	590	590
		<i>RSB</i>	R2	50	50	50	50	50	50	300	Durchschnitt 49.17									
2	802	 LANG Manuel	R1	50	40	50	50	50	50	290	0	10	2	0	0	0	0	01:46:00	580	580
		<i>BMX-Club Württemberg</i>	R2	50	50	50	50	40	50	290	Durchschnitt 48.33									
WTB																				
3	810	 BÜHLER Luise	R1	50	50	10	40	40	50	240	0	7	4	0	0	1	0	01:51:00	520	520
		<i>MSC Münstertal e.V.</i>	R2	50	50	40	50	40	50	280	Durchschnitt 43.33									
BAD																				
4	801	 KÜGLER Eliah	R1	40	50	50	50	40	50	280	0	6	5	0	0	1	0	01:49:00	510	510
		<i>BMX-Club Württemberg</i>	R2	50	40	10	50	40	40	230	Durchschnitt 42.50									
WTB																				
5	803	 WESS Jana	R1	50	40	50	40	30	50	260	0	6	4	1	1	0	0	01:50:00	510	510
		<i>MSC Münstertal e.V.</i>	R2	50	40	50	20	40	50	250	Durchschnitt 42.50									
BAD																				

Süddeutsche Meisterschaft im Fahrradtrial

Swiss-Cup #6 / SDM / UCI C1 - Fahrradtrial

Anfänger - Jahrgang 2013 und älter

Pos	Nr	Name		Sektionsergebnisse							Sektorstatistik							Zeit	Punkte	ZP	Abz	Sum
				S2	S4	S6	S8	S10	S12	Sum	60	50	40	30	20	10	0					
6	812	PFISTER Mete	R1	30	40	40	20	40	40	210	0	2	8	1	1	0	0	02:01:00	470			470
			R2	40	40	50	50	40	40	260	Durchschnitt 39.17											
MSC Münstertal e.V. BAD																						
7	809	BARTOS Ansgar	R1	30	20	10	20	30	30	140	0	1	3	4	3	1	0	01:39:51	360			360
			R2	30	20	40	50	40	40	220	Durchschnitt 30.00											
MSC Schatthausen e.V. im DMV u BAD																						
8	805	MÖSCH Sophie	R1	20	40	10	40	10	30	150	0	0	6	1	3	2	0	01:52:00	350			350
			R2	20	40	40	40	40	20	200	Durchschnitt 29.17											
MSC Münstertal e.V. BAD																						
9	813	SCHEERER Alina	R1	30	20	0	0	30	10	90	0	1	1	3	1	4	2	01:43:00	240			240
			R2	50	30	10	10	40	10	150	Durchschnitt 20.00											
MSC Münstertal e.V. BAD																						

Elite Damen

Genannt: 14, Gestartet: 14, Ausgefallen: 0, Im Ziel: 14, Gewertet: 14

Pos	Nr	Name		Sektionsergebnisse							Sektorstatistik							Zeit	Punkte	ZP	Abz	Sum
				S1	S3	S5	S7	S9	S11	Sum	60	50	40	30	20	10	0					
1	923	REICHENBACH Nina	R1	60	60	60	60	60	30	330	9	1	1	1	0	0	0		660			660
			R2	50	60	60	60	60	40	330	Durchschnitt 55.00											
RSC Bretten BAD																						
2	917	BARÓN RODRIQUEZ Ve	R1	60	60	60	60	50	50	340	7	4	0	0	1	0	0		640			640
			R2	60	20	60	60	50	50	300	Durchschnitt 53.33											
Club Trial Bici Guadalix de la Sier																						
3	912	RIERA ROURA Alba	R1	40	60	60	60	50	10	280	5	3	2	0	1	1	0		560			560
			R2	50	50	60	60	40	20	280	Durchschnitt 46.67											
Trialsport																						
4	914	ANDERSSON Hilda	R1	50	50	50	60	40	10	260	4	4	2	0	0	1	1		530			530
			R2	50	60	60	60	40	0	270	Durchschnitt 44.17											
Arvika IS																						
5	910	HEES Larena	R1	40	60	50	60	40	10	260	4	3	3	0	0	2	0		530			530
			R2	50	60	50	60	40	10	270	Durchschnitt 44.17											
MSC Salzbödetal HES																						
6	916	LOUINEAU Emma	R1	50	50	50	20	40	10	220	0	7	2	0	2	1	0		480			480
			R2	50	50	50	50	40	20	260	Durchschnitt 40.00											
VTT Riezocan																						

Süddeutsche Meisterschaft im Fahrradtrial

Swiss-Cup #6 / SDM / UCI C1 - Fahrradtrial

Elite Damen

Pos	Nr	Name		Sektionsergebnisse							Sektorstatistik							Zeit	Punkte	ZP	Abz	Sum
				S1	S3	S5	S7	S9	S11	Sum	60	50	40	30	20	10	0					
7	920	 STUDER Debi <i>BTAB</i>	R1	50	50	20	30	40	10	200	0	5	3	1	2	1	0	450			450	
			R2	40	50	40	50	50	20	250	Durchschnitt 37.50											
8	922	 KAMARK Nadine <i>Partille Traikclub</i>	R1	40	30	50	40	40	20	220	0	2	6	2	2	0	0	440			440	
			R2	40	40	40	50	30	20	220	Durchschnitt 36.67											
9	918	 VABRE Nina <i>Horizon Montlucon</i>	R1	40	20	30	50	30	20	190	0	2	4	3	3	0	0	410			410	
			R2	40	30	50	40	40	20	220	Durchschnitt 34.17											
10	921	 WIPF Sheyla <i>RVV</i>	R1	40	40	30	30	40	10	190	0	0	7	2	1	2	0	380			380	
			R2	40	40	40	40	20	10	190	Durchschnitt 31.67											
11	924	 JOUY Mailys <i>Trial Club Fabregues</i>	R1	40	40	40	20	30	0	170	0	0	6	2	2	1	1	350			350	
			R2	40	30	40	20	40	10	180	Durchschnitt 29.17											
12	913	 HLAVATY Erika <i>Cykloklub Rudina</i>	R1	30	40	30	30	30	10	170	0	0	2	5	4	1	0	320			320	
			R2	30	40	20	20	20	20	150	Durchschnitt 26.67											
13	915	 SINTZEN Maurine <i>Malmedy Moutenbike</i>	R1	40	10	20	10	20	10	110	0	0	2	0	6	3	1	230			230	
			R2	40	20	20	20	20	0	120	Durchschnitt 19.17											
14	911	 JAMAIN Doriane <i>NSIO VTT</i>	R1	20	20	20	20	20	10	110	0	0	0	1	8	3	0	220			220	
			R2	20	10	30	20	20	10	110	Durchschnitt 18.33											